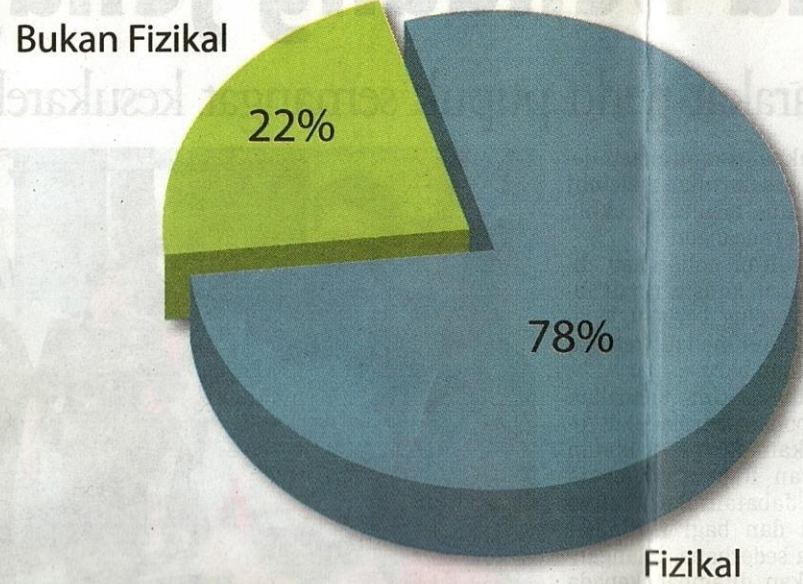


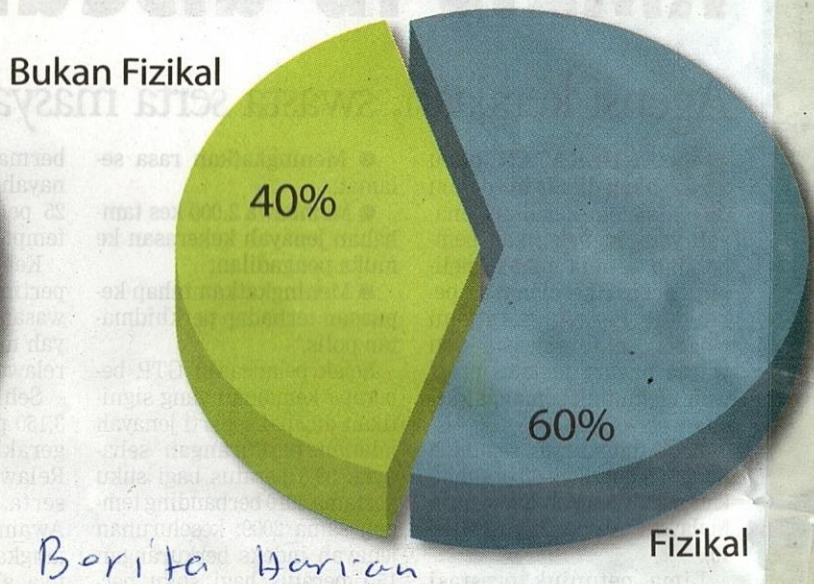
Peruntukan Pembangunan Kerajaan Persekutuan Mengikut Fizikal dan Bukan Fizikal, Peratusan kepada Jumlah (%)

- Nota:
- Pembangunan fizikal merujuk kepada pembinaan infrastruktur seperti jalan raya, bangunan dan sebagainya.
 - Pembangunan bukan fizikal pula adalah seperti penyediaan program pembangunan pendidikan, kemahiran serta yang berkaitan penyelidikan.

RMKe-9
RM230 bilion



RMKe-10
RM230 bilion



Barita Harian

11/06/2010

Keluaran Dalam Negeri Kasar Mengikut Aktiviti Ekonomi (Sektor) 2006 - 2015

11/06/2010

M/S BS - B9

Perkara	RM juta (pada harga malar 2000)							Kadar Pertumbuhan Tahunan Purata (%)	
	Sebenar				Anggaran	Sasaran		Anggaran	Sasaran
								RMKe-9	RMKa-10
	2006	2007	2008	2009	2010	2012	2015	2006 - 2010	2011 - 2015
Pertanian, Perhutanan dan Perikanan	37,701	38,177	39,828	39,992	41,497	44,212	48,812	3.0	3.3
Perlombongan dan Kuari	42,030	42,881	41,831	40,246	41,522	42,093	43,875	-0.5	1.1
Pembuatan	147,154	151,257	153,171	138,809	147,406	165,885	194,823	1.3	5.7
Pembinaan	14,640	15,707	16,366	17,321	18,187	19,775	21,818	4.4	3.7
Perkhidmatan	247,099	272,406	292,555	300,154	320,089	366,704	452,221	6.8	7.2
Elektrik, Gas dan Air	14,523	15,106	15,430	15,488	16,142	17,559	19,750	3.1	4.1
Perdagangan Borong dan Runcit, Penginapan dan Restoran	65,492	74,380	81,351	82,505	88,882	103,857	132,367	7.7	8.3
Pengangkutan, Penyimpanan dan Komunikasi	35,185	38,191	40,743	41,379	44,330	51,152	63,752	6.2	7.5
Kewangan, Insurans, Harta Tanah dan Perkhidmatan Perniagaan	71,253	80,893	85,903	89,530	96,094	112,659	143,295	8.0	8.3
Perkhidmatan Kerajaan	33,412	35,099	38,875	39,671	41,318	44,143	48,873	6.3	3.4
Perkhidmatan Lain	27,234	28,737	30,252	31,580	33,322	37,333	44,184	5.0	5.8
Tolak : FISIM ¹ yang Tidak Diagih	18,385	19,607	20,410	21,872	23,436	25,794	30,538	5.7	5.4
Campur : Duti Import	5,287	5,521	6,839	6,445	6,850	7,673	9,238	2.6	6.2
Keluaran Dalam Negeri Kasar pada Harga Pembeli	475,536	506,341	530,181	521,095	552,115	620,547	740,250	4.2	6.0

Nota:

¹ FISIM - Perkhidmatan perantaraan kewangan yang diukur secara tidak langsung.

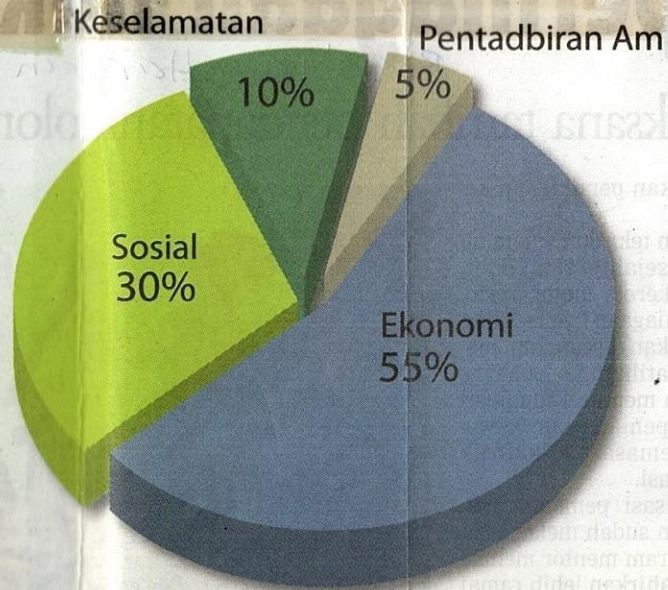
Sumber: Unit Perancang Ekonomi dan Jabatan Perangkaan Negara

N KERAJAAN PERSEKUTUAN

RMKe-9
RM230 bilion



RMKe-10
RM230 bilion



**Peruntukan
Pembangunan
Kerajaan
Persekutuan
Mengikut Sektor,
Peratusan kepada
Jumlah (%)**

Sumber:
Unit Perancang Ekonomi

Kedudukan Kewangan Kerajaan Persekutuan, 2006 - 2015

Perkara	RM juta (pada harga malar 2000)							Kadar Pertumbuhan Tahunan Purata (%)	
	Sebenar				Anggaran	Sasaran		Anggaran	Sasaran
								RMKe-9	RMKe-10
	2006	2007	2008	2009	2010	2012	2015	2006 - 2010	2011 - 2015
Hasil	123.5	139.9	159.8	158.6	160.9	176.5	216.7	8.6	6.1
Cukai Langsung	61.6	69.4	82.1	78.4	80.3	90.0	114.7	8.5	7.4
Cukai Tak Langsung	25.1	25.8	30.8	28.1	29.7	34.2	42.8	1.9	7.6
Hasil Bukan Cukai	36.0	44.0	45.9	50.8	50.0	51.4	57.9	14.8	3.0
Terimaan Bukan Hasil	0.9	0.8	1.0	1.3	0.8	0.9	1.2	4.9	7.0
Perbelanjaan Mengurus	107.7	123.1	153.5	157.1	147.5	165.4	204.6	8.6	6.8
Emolumen	28.5	32.6	41.0	42.8	43.2	49.6	62.5	11.1	7.7
Bekalan dan Perkhidmatan	20.9	23.6	25.2	26.4	23.4	27.1	37.3	5.4	9.8
Pencen dan Ganjaran	7.0	8.3	10.0	10.1	10.8	12.4	15.5	9.7	7.5
Bayaran Khidmat Hutang	12.5	12.9	12.8	14.2	15.9	19.7	24.9	6.5	9.4
Pemberian dan Serahan ¹	12.0	14.6	16.9	18.7	16.5	18.6	22.6	8.6	6.5
Subsidi	10.1	10.5	29.9	13.5	18.3	15.9	15.7	6.4	-3.1
Lain-lain ²	16.6	20.6	17.7	31.3	19.5	22.1	26.2	11.2	6.1
Lebihan Akaun Semasa	15.9	16.8	6.3	1.6	13.3	11.1	12.0	-	-
% kepada KDNK	2.8	2.6	0.8	0.2	1.7	1.2	1.0	-	-
Perbelanjaan Pembangunan Kasar	35.8	40.6	42.8	49.5	54.2	47.2	46.5	-	-
Defisit Keseluruhan	-19.1	-20.7	-35.6	-47.4	-40.3	-35.1	-33.4	-	-
% kepada KDNK	-3.3	-3.2	-4.8	-7.0	-5.3	-3.8	-2.8	-	-
Jumlah Hutang	242.2	266.7	306.4	362.4	405.1	483.1	593.9	-	-
% kepada KDNK	42.2	41.5	41.4	53.3	52.9	53.0	49.9	-	-
Dalam Negeri	217.2	247.1	286.1	348.6	390.9	461.6	562.2	-	-
Luar Negeri	25.0	19.6	20.3	13.8	14.3	21.5	31.7	-	-

Nota:
1 Meliputi pemberian dan serahan kepada kerajaan negeri dan pemberian kepada badan berkanun.

2 Termasuk biasiswa dan bantuan pelajaran; bayaran pengurusan kepada sekolah menengah dan rendah; pembelian harta; bayaran balik dan hapus kira; dan perbelanjaan lain yang tidak dinyatakan.

Sumber: Unit Perancang Ekonomi dan Kementerian Kewangan